

# DATA INDIKATOR STRATEGIS KOTA SINGKAWANG 2020

 Sensus  
Penduduk  
2020  
#MencatatIndonesia



**BADAN PUSAT STATISTIK  
KOTA SINGKAWANG**  
<https://singkawangkota.bps.go.id>



# RINGKASAN INDIKATOR STRATEGIS KOTA SINGKAWANG

Indikator	Satuan	2015	2016	2017	2018	2019	2020
<b>Pertumbuhan Ekonomi</b>	% (2010=100)	6,17	5,17	5,38	4,64	4,47	-2,43
<b>Inflasi</b>	%	4,00	2,58	5,23	3,18	1,08	2,72
<b>Indeks Kemahalan Konstruksi (IKK)</b>		106,60	104,52	105,17	113,85	115,14	111,95
<b>Kemiskinan</b>	Jumlah (Ribuan Orang)	11,90	11,21	11,61	11,17	10,90	10,23
	%	5,76	5,33	5,42	5,12	4,91	4,53
<b>P1 (Kedalaman Kemiskinan)</b>		0,66	0,66	0,73	0,70	0,53	0,48
<b>P2 (Keparahan Kemiskinan)</b>		0,14	0,14	0,17	0,18	0,10	0,09
<b>Pengangguran</b>	Jumlah (Ribuan Orang)	5,15	- *)	7,92	7,64	6,96	9,41
	%	6,12	- *)	8,08	7,75	6,31	8,78
<b>Rasio Gini</b>		0,33	0,34	0,32	0,31	0,29	0,29
<b>IPM</b>		70,03	70,10	70,25	71,08	71,72	71,94

\*) Tahun 2016, tidak ada estimasi Jumlah Pengangguran dan Persentasenya karena sampel sangat kecil.

\*\*\*) Data hanya tersedia hingga Tahun 2018

# RINGKASAN INDIKATOR STRATEGIS



PERTUMBUHAN EKONOMI



INFLASI



INDEKS KEMAHALAN KONSTRUKSI (IKK)



KEMISKINAN DAN RASIO GINI

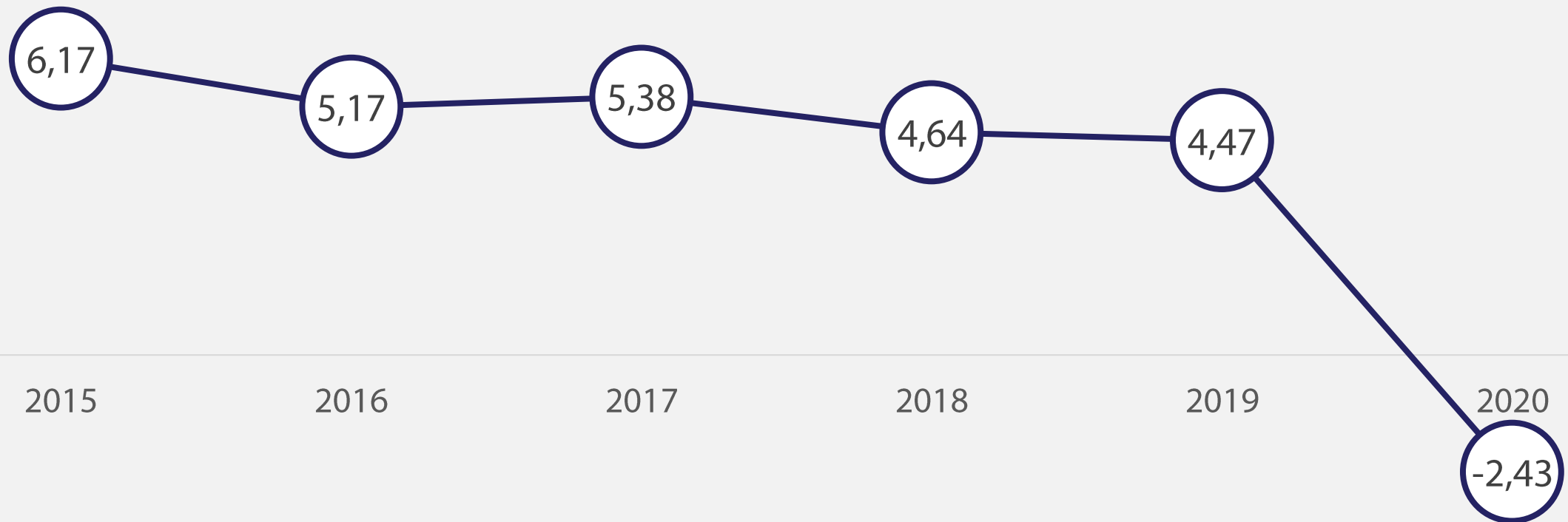


KETENAGAKERJAAN



INDEKS PEMBANGUNAN MANUSIA (IPM)

# PERTUMBUHAN EKONOMI KOTA SINGKAWANG 2015 - 2020

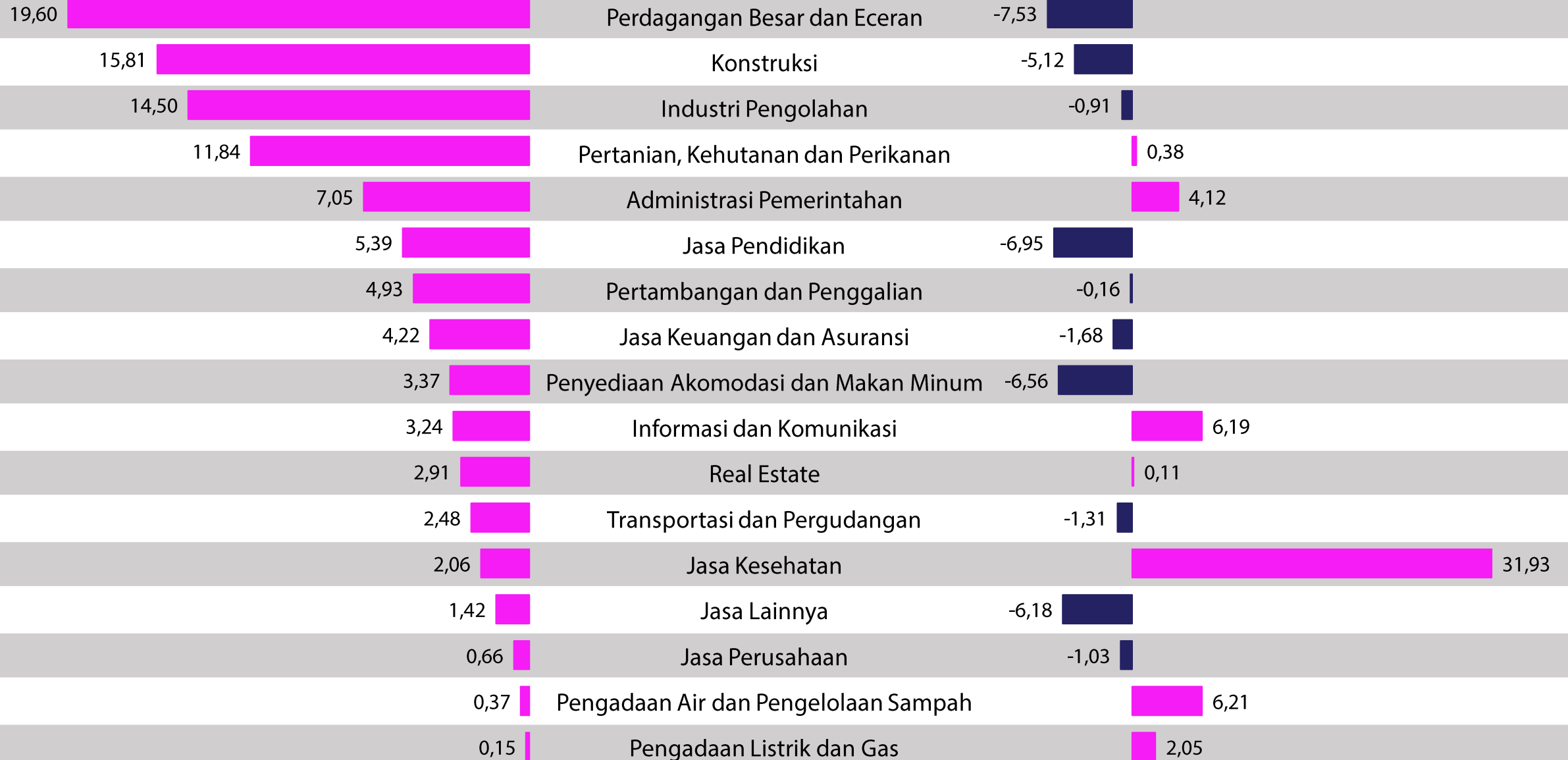


○ Pertumbuhan Ekonomi (%)

# STRUKTUR PDRB DAN PERTUMBUHAN EKONOMI MENURUT LAPANGAN USAHA

## STRUKTUR PDRB (%)

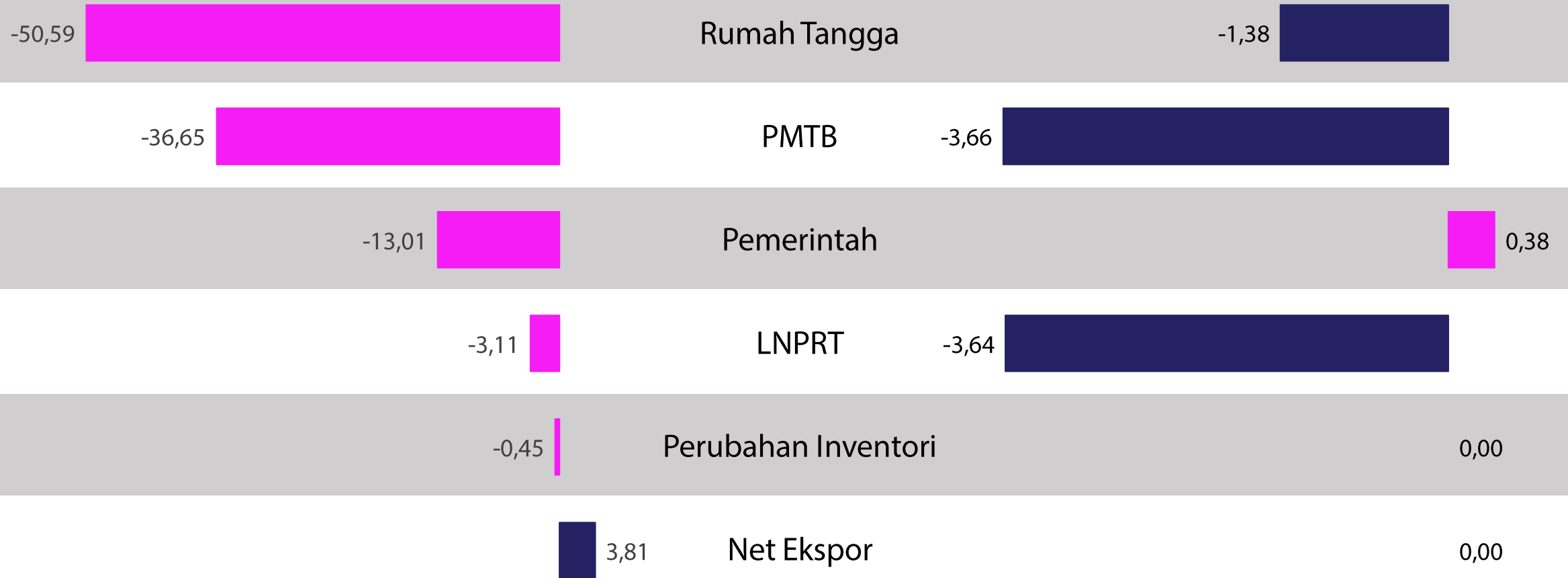
## PERTUMBUHAN EKONOMI (%)

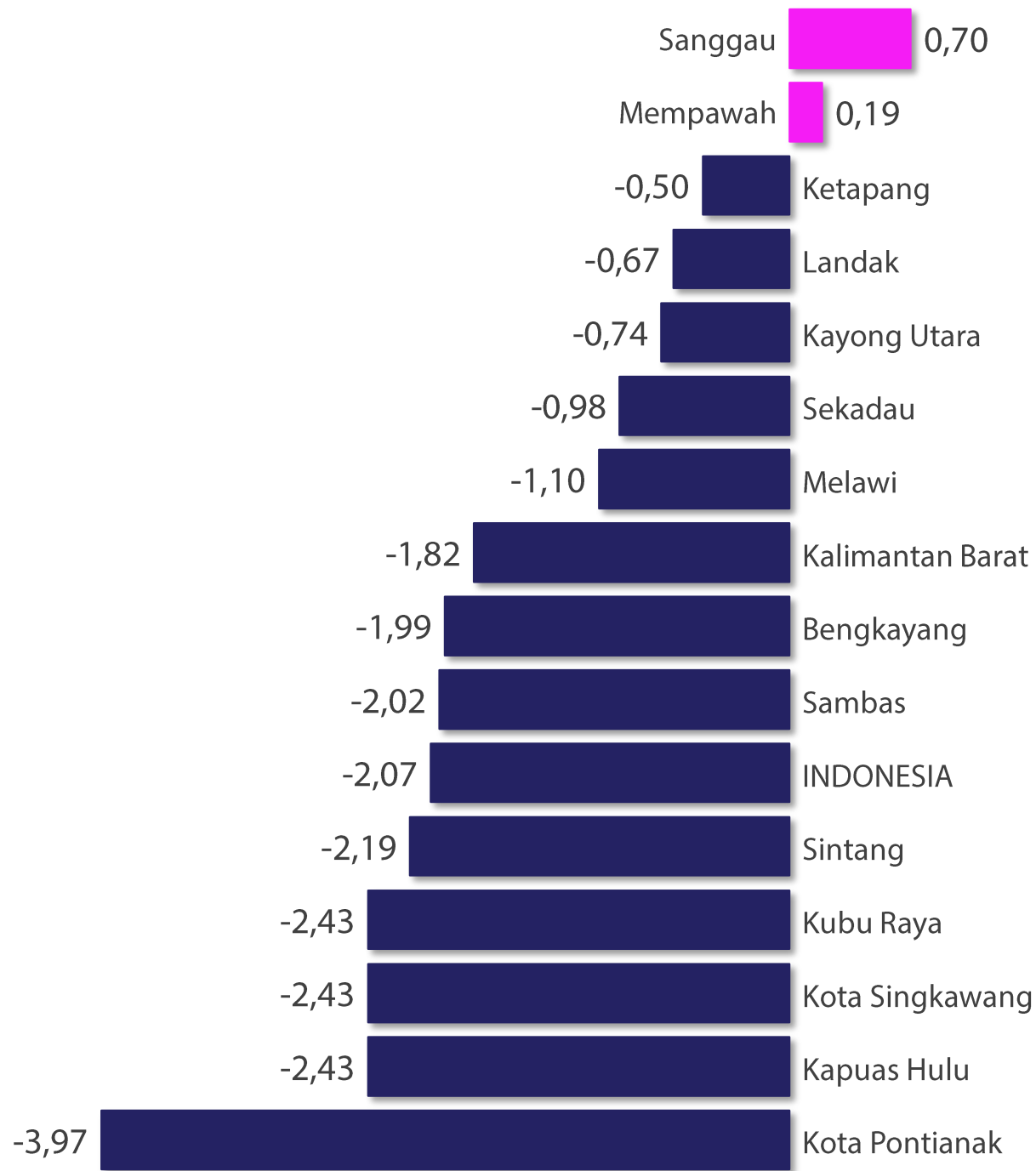


# STRUKTUR PDRB DAN PERTUMBUHAN EKONOMI MENURUT PENGELUARAN

## STRUKTUR PDRB (%)

## PERTUMBUHAN EKONOMI (%)

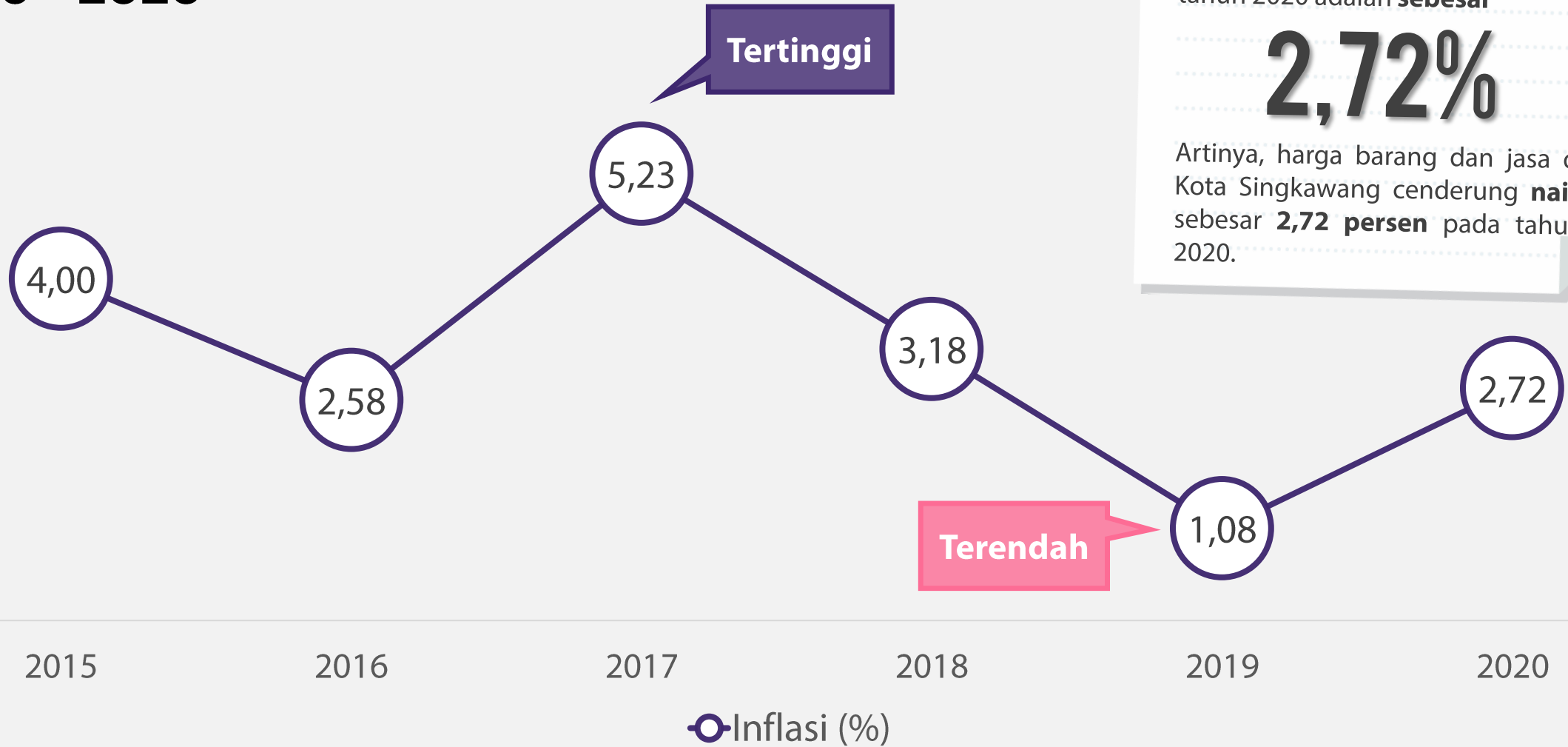




## PERTUMBUHAN EKONOMI KABUPATEN/KOTA DI PROV.KALIMANTAN BARAT 2020

- Kabupaten Sanggau memiliki pertumbuhan ekonomi **tertinggi** (0,70 persen)
- Kota Pontianak memiliki pertumbuhan ekonomi **terendah** (-3,97 persen)
- Kota Singkawang memiliki pertumbuhan ekonomi sebesar **-2,43 persen**, dimana angka tersebut lebih rendah dari pertumbuhan ekonomi di Prov. Kalbar (-1,82 persen) dan Indonesia (-2,07 persen)

# INFLASI TAHUNAN KOTA SINGKAWANG 2015 - 2020



## PENJELASAN

Inflasi Kota Singkawang pada tahun 2020 adalah **sebesar**

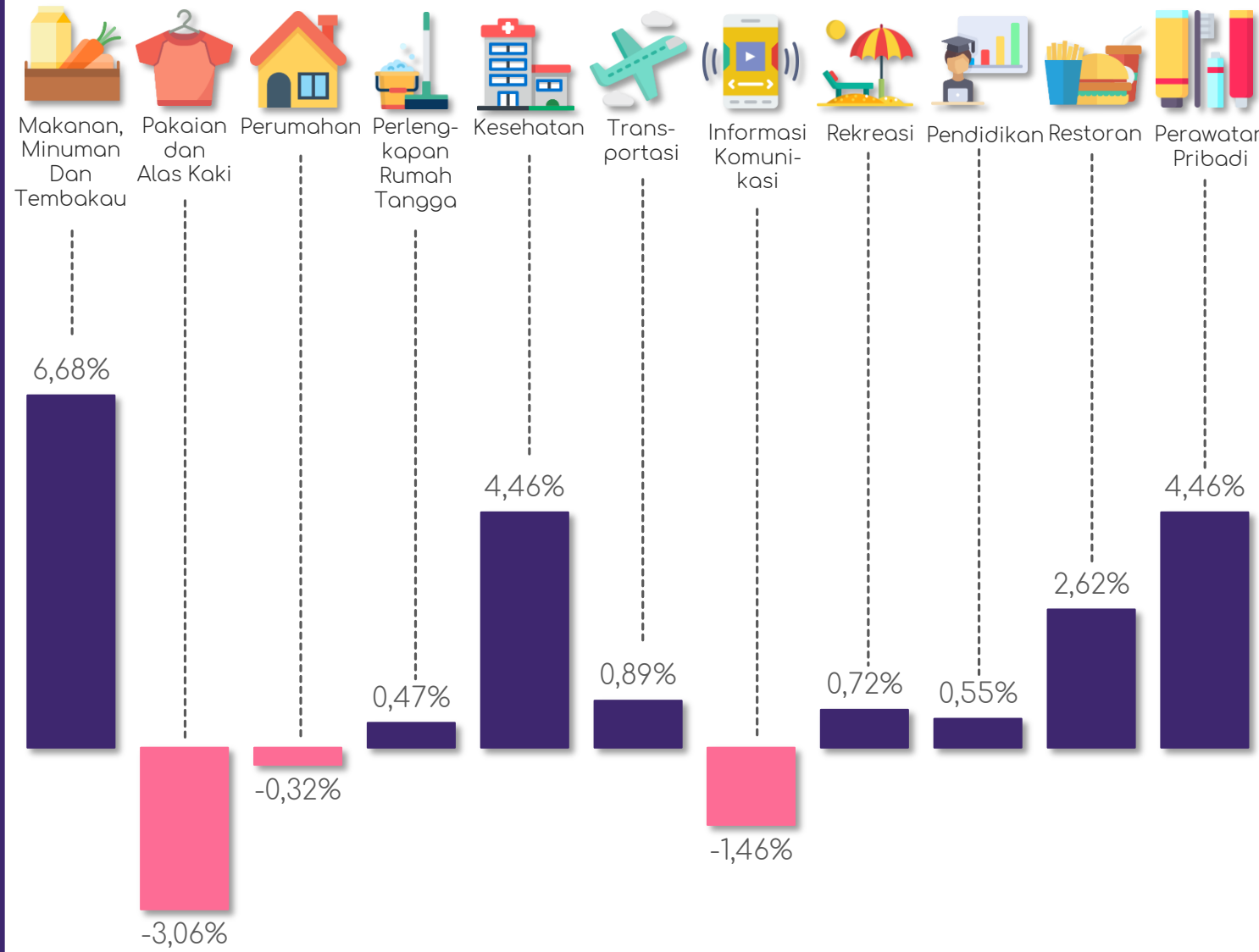
# 2,72%

Artinya, harga barang dan jasa di Kota Singkawang cenderung **naik** sebesar **2,72 persen** pada tahun 2020.

# INFLASI MENURUT KELOMPOK PENGELUARAN KOTA SINGKAWANG 2020

Kelompok pengeluaran yang mengalami inflasi tertinggi selama tahun 2020 di Kota Singkawang adalah kelompok pengeluaran **makanan jadi, minuman, rokok dan tembakau** sebesar **6,68 persen**.

Kelompok pengeluaran yang mengalami deflasi tertinggi adalah kelompok pengeluaran **pakaian dan alas kaki** sebesar **3,06 persen**.



# PERBANDINGAN INFLASI TAHUNAN INDONESIA 2020

SINTANG  
INFLASI

4,68%

PONTIANAK  
INFLASI

2,11%

SINGKAWANG  
INFLASI

2,72%

KALBAR  
INFLASI

2,46%

INDONESIA  
INFLASI

1,68%

**Inflasi Tertinggi**

Gunungsitoli : 5,32%

**Deflasi Terendah**

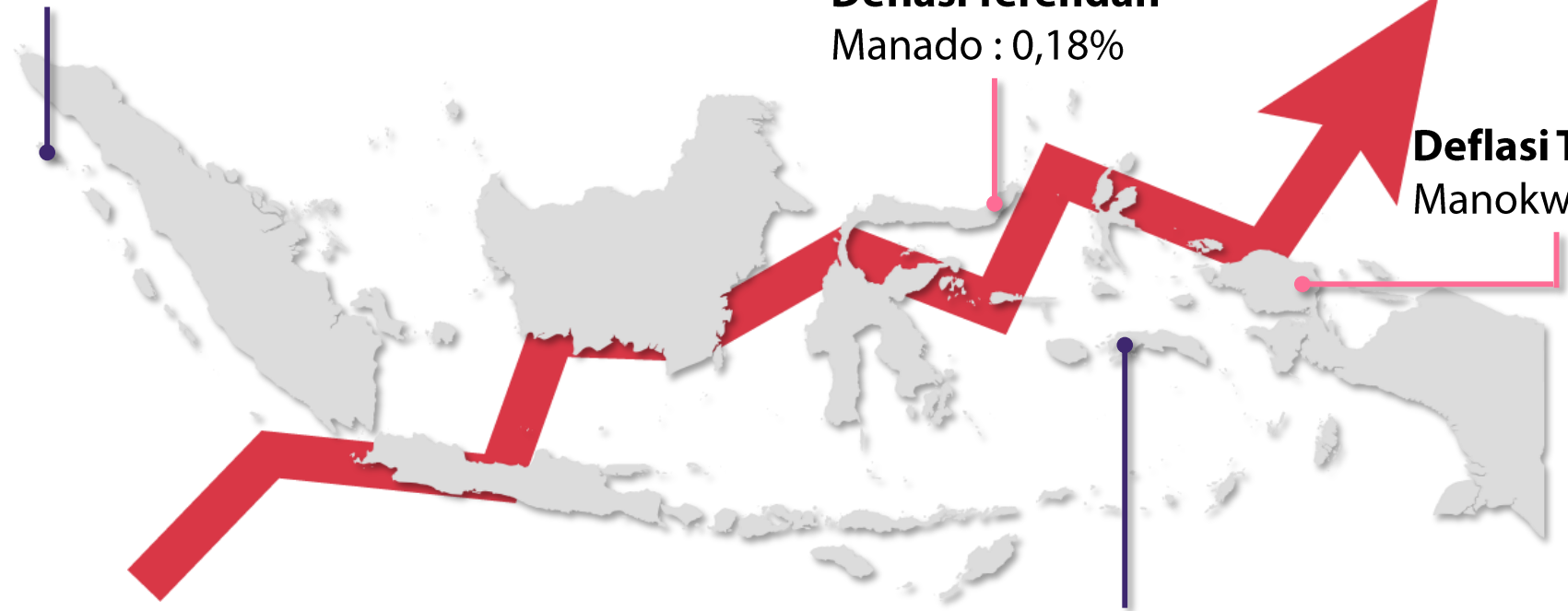
Manado : 0,18%

**Deflasi Tertinggi**

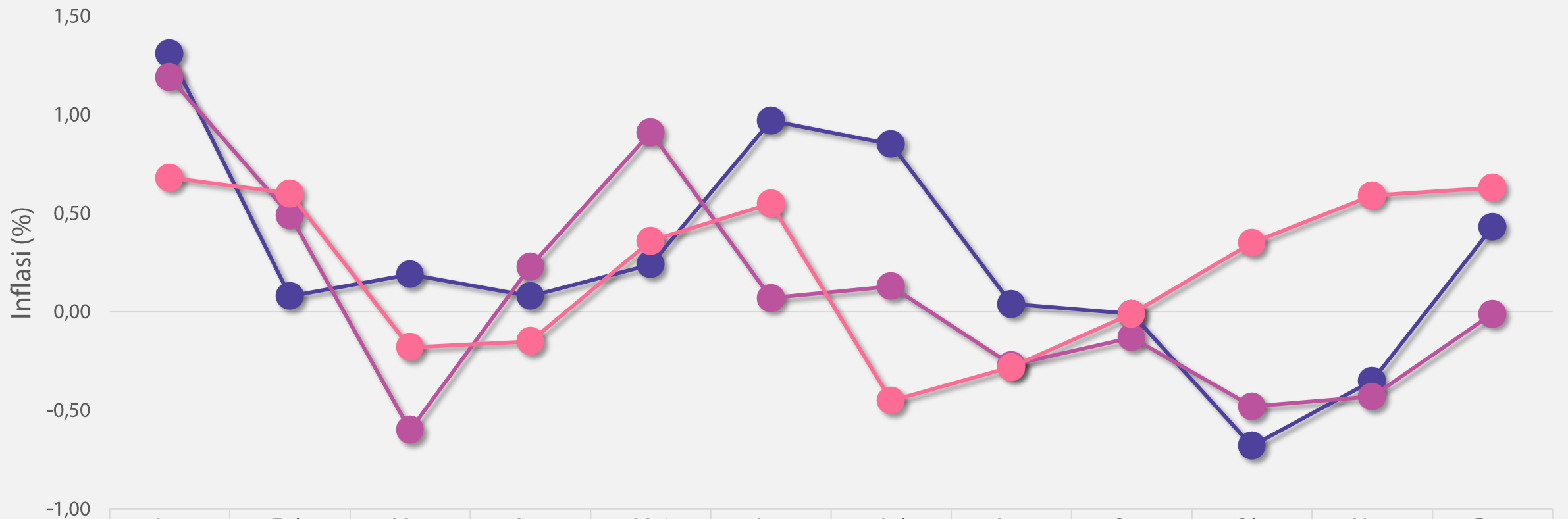
Manokwari : 0,89%

**Inflasi Terendah**

Ambon : 0,09%



# PERKEMBANGAN INFLASI KOTA SINGKAWANG 2018 - 2020

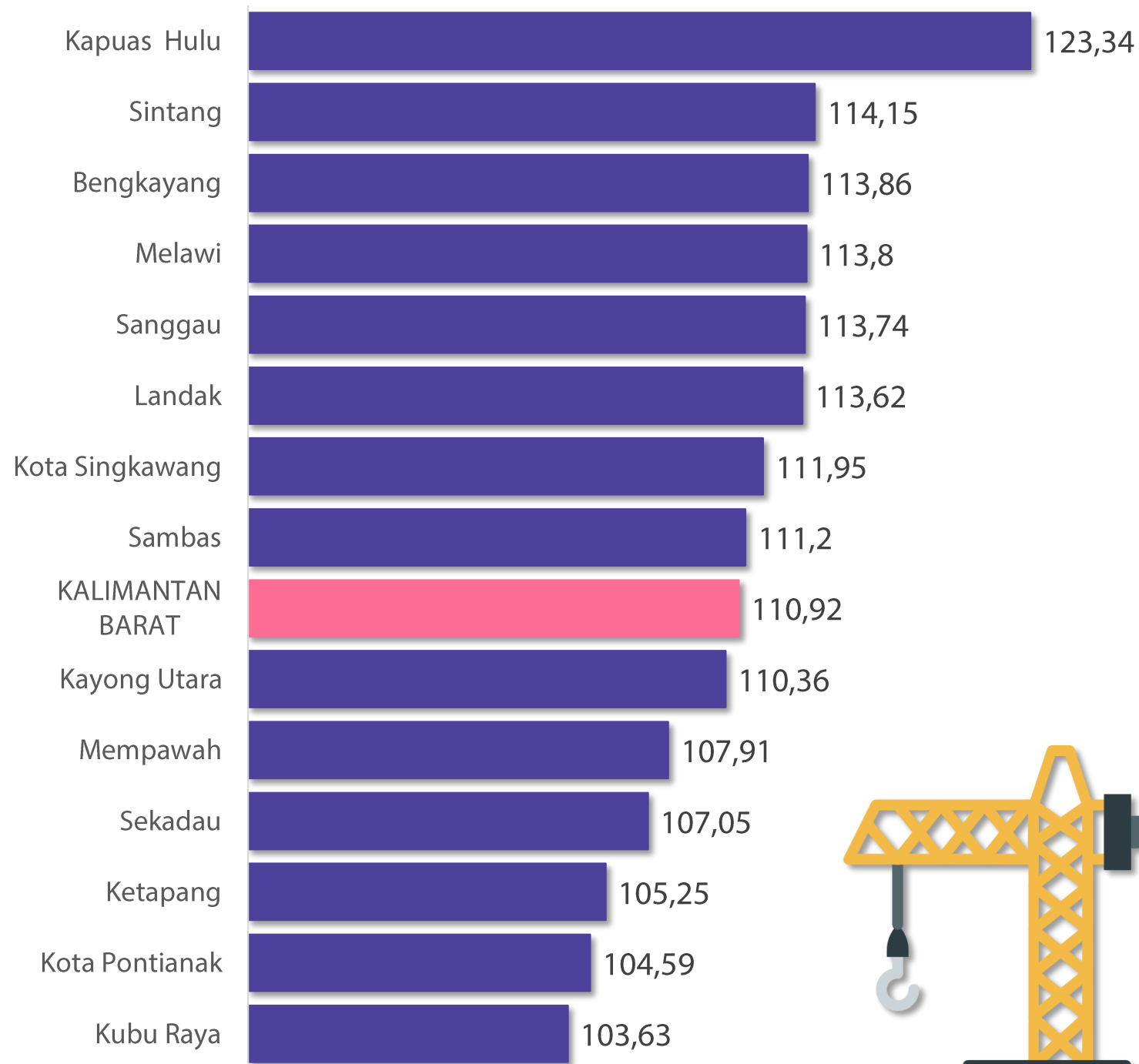


	Jan	Feb	Mar	Apr	Mei	Jun	Jul	Ags	Sep	Okt	Nov	Des
● 2018	1,31	0,08	0,19	0,08	0,24	0,97	0,85	0,04	-0,01	-0,68	-0,35	0,43
● 2019	1,19	0,49	-0,6	0,23	0,91	0,07	0,13	-0,27	-0,13	-0,48	-0,43	-0,01
● 2020	0,68	0,60	-0,18	-0,15	0,36	0,55	-0,45	-0,28	-0,01	0,35	0,59	0,63

# INDEKS KEMAHALAN KONSTRUKSI (IKK) KOTA SINGKAWANG

## 2015 - 2020





## INDEKS KEMAHALAN KONSTRUKSI KABUPATEN/KOTA DI PROV.KALIMANTAN BARAT 2020

- Kabupaten Kapuas Hulu memiliki Indeks Kemahalan Konstruksi tertinggi di Kalimantan Barat sebesar **123,34**
- Kabupaten Kubu Raya memiliki Indeks Kemahalan Konstruksi terendah di Kalimantan Barat sebesar **103,63**
- Kota Singkawang memiliki Indeks Kemahalan Konstruksi sebesar **111,95**, dimana angka tersebut lebih tinggi dari Indeks Kemahalan Konstruksi Provinsi Kalimantan Barat(**110,92**).

# PROFIL KEMISKINAN KOTA SINGKAWANG 2019

Pada tahun 2020

**4,53%** ▼ 0,38

dari Penduduk Kota Singkawang adalah **Penduduk Miskin**

Kemiskinan dipandang sebagai ketidakmampuan dari sisi ekonomi untuk memenuhi kebutuhan dasar makanan dan bukan makanan yang diukur dari sisi pengeluaran. Jadi Penduduk Miskin adalah penduduk yang memiliki rata-rata pengeluaran perkapita perbulan dibawah garis kemiskinan.

Jumlah Penduduk Miskin pada tahun 2020

**10,23** Ribu Orang

Jumlah Penduduk Miskin Menurun

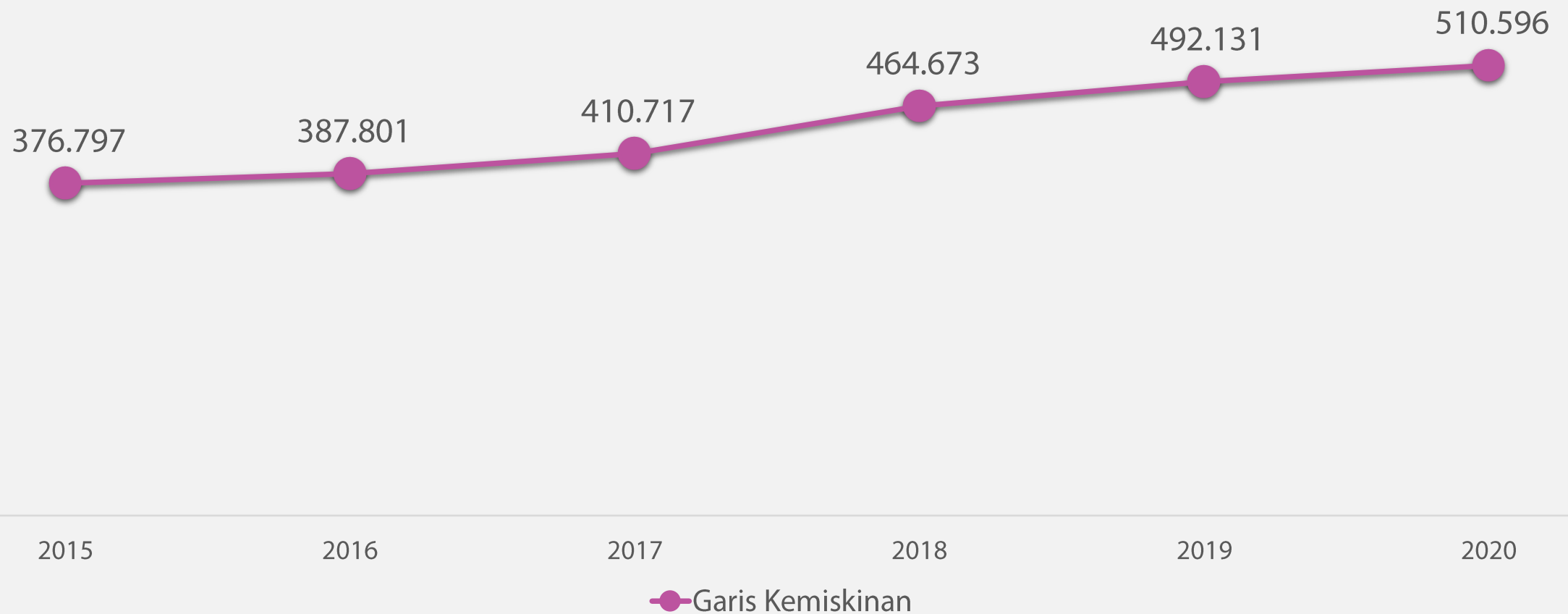
**670** Orang  
dibandingkan tahun 2019



# PERKEMBANGAN KEMISKINAN KOTA SINGKAWANG 2015 - 2020

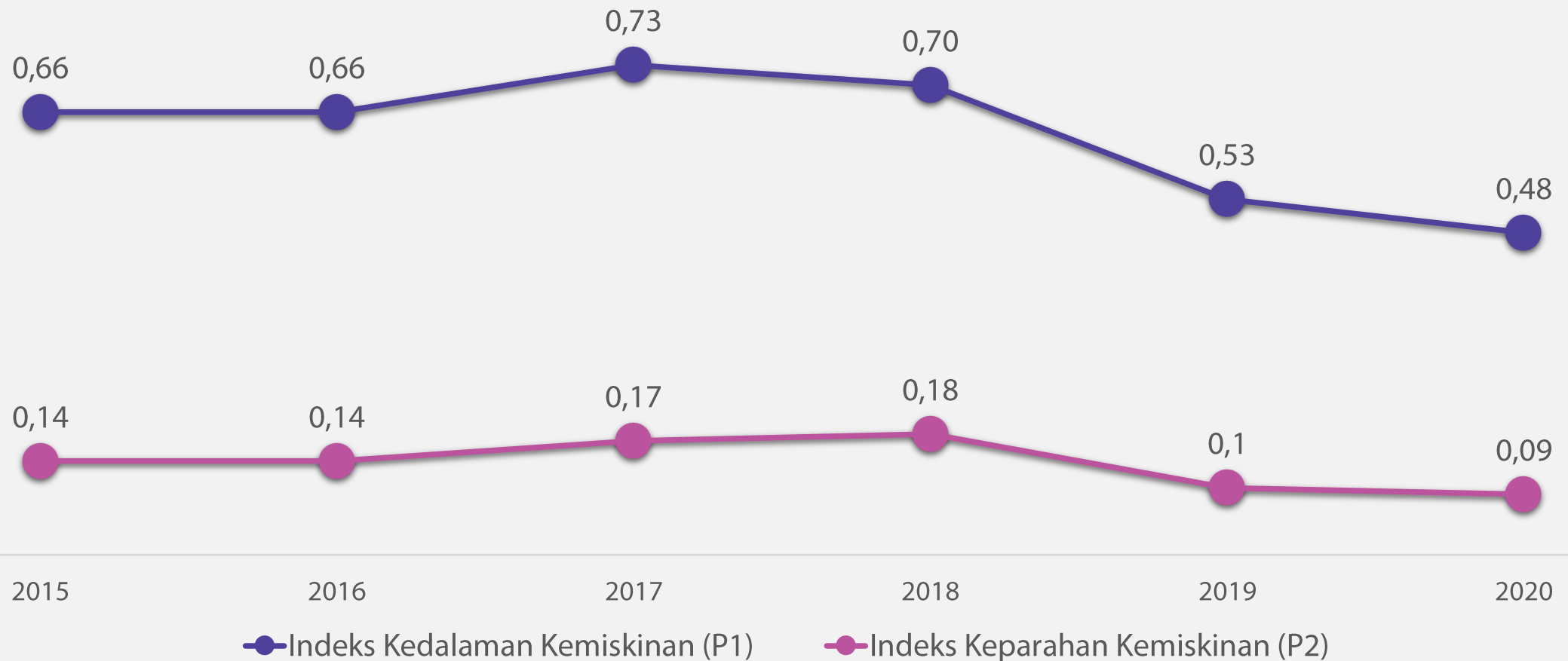


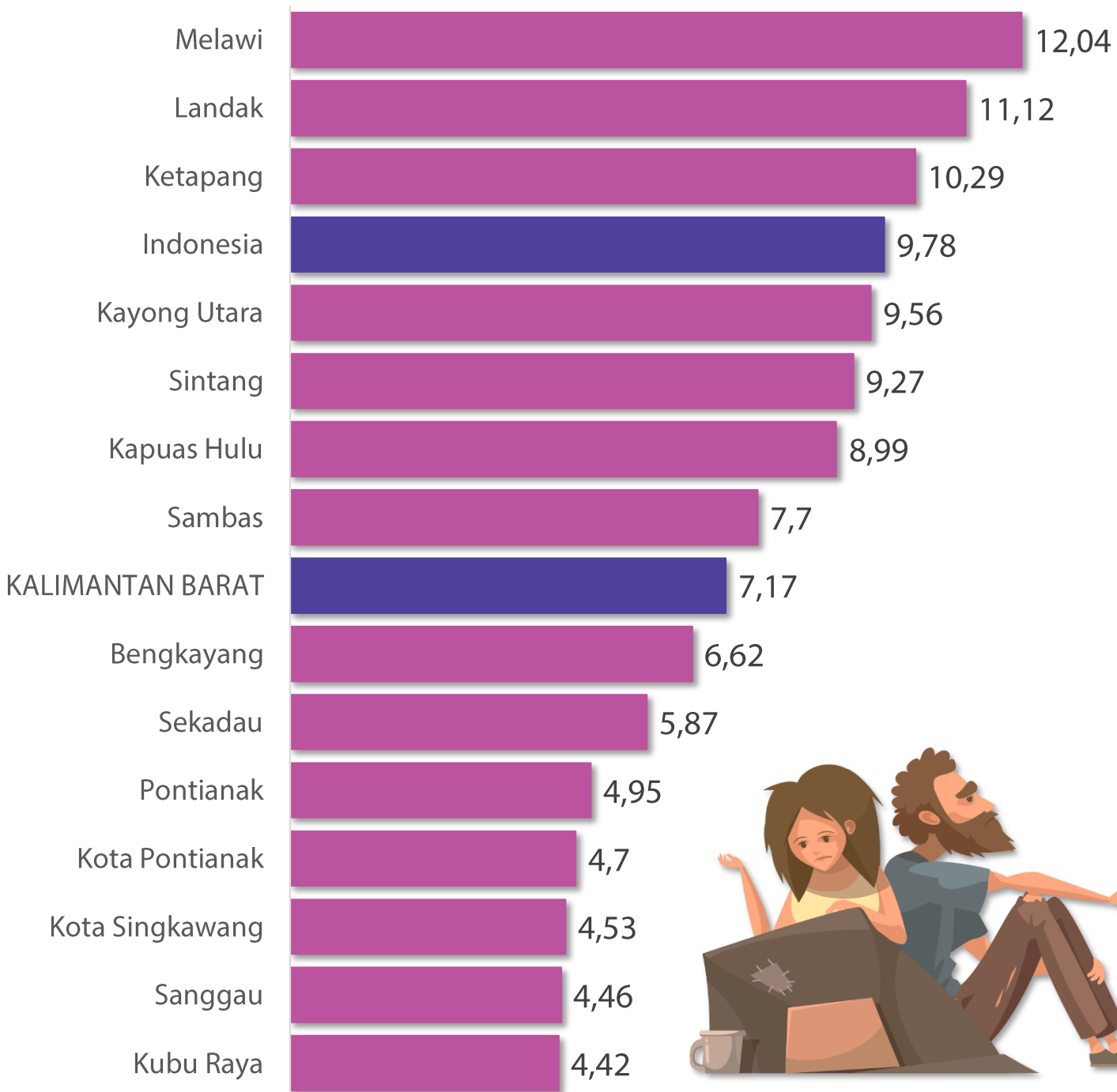
# PERKEMBANGAN GARIS KEMISKINAN KOTA SINGKAWANG 2015 - 2020



# PERKEMBANGAN INDEKS KEDALAMAN KEMISKINAN (P1) DAN INDEKS KEPARAHAN KEMISKINAN (P2)

## KOTA SINGKAWANG 2015-2020

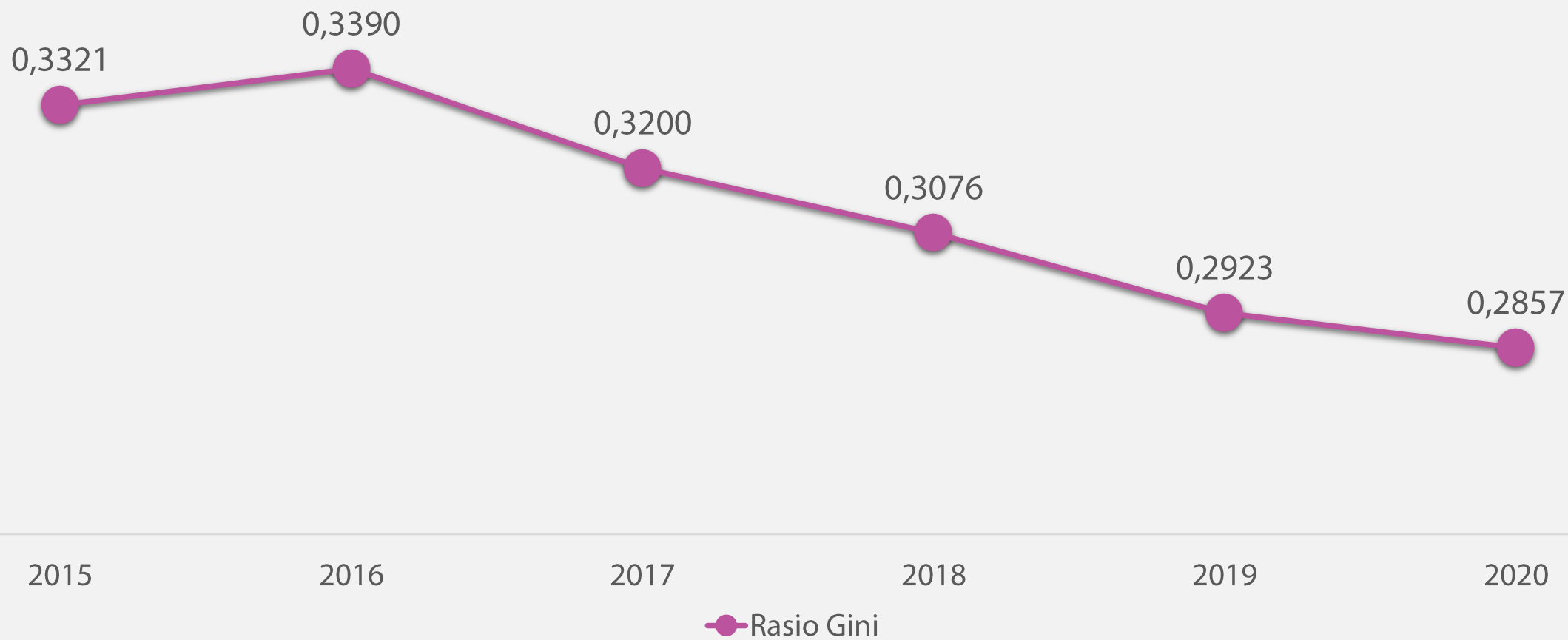




## PERSENTASE PENDUDUK MISKIN KABUPATEN/KOTA DI PROV.KALIMANTAN BARAT 2020

- Kabupaten Melawi memiliki persentase penduduk miskin **tertinggi** (12,04 persen)
- Kabupaten Kubu Raya memiliki persentase penduduk miskin **terendah** (4,42 persen)
- Kota Singkawang memiliki persentase penduduk miskin sebesar **4,53 persen**, dimana angka tersebut lebih rendah dari persentase penduduk miskin di Prov. Kalbar (7,49 persen) dan Indonesia (9,41 persen)

# PERKEMBANGAN RASIO GINI KOTA SINGKAWANG 2015 - 2020



# KEADAAN KETENAGAKERJAAN KOTA SINGKAWANG 2020

**Penganggur terbuka**, terdiri dari:

- Mereka yang tak punya pekerjaan dan mencari pekerjaan.
- Mereka yang tak punya pekerjaan dan mempersiapkan usaha.
- Mereka yang tak punya pekerjaan dan tidak mencari pekerjaan, karena merasa tidak mungkin mendapatkan pekerjaan.
- Mereka yang sudah punya pekerjaan, tetapi belum mulai bekerja

**Tingkat Pengangguran Terbuka**

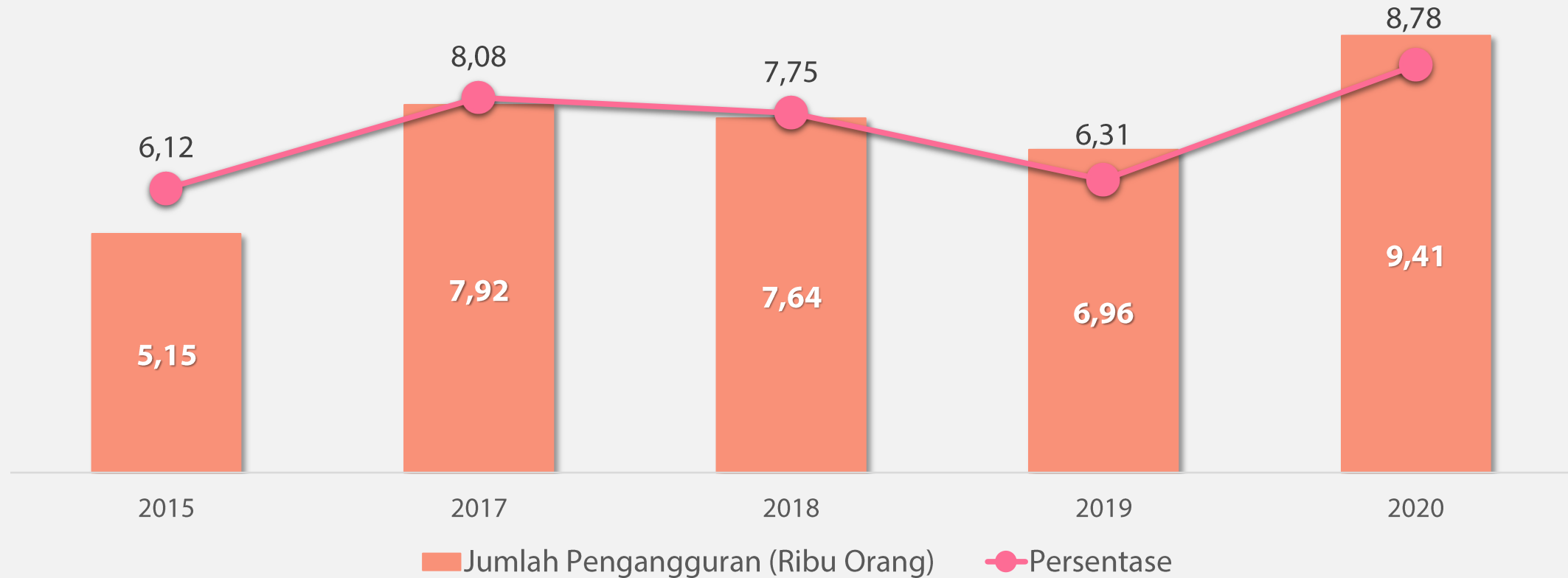
**8,78%** ▲ 2,47

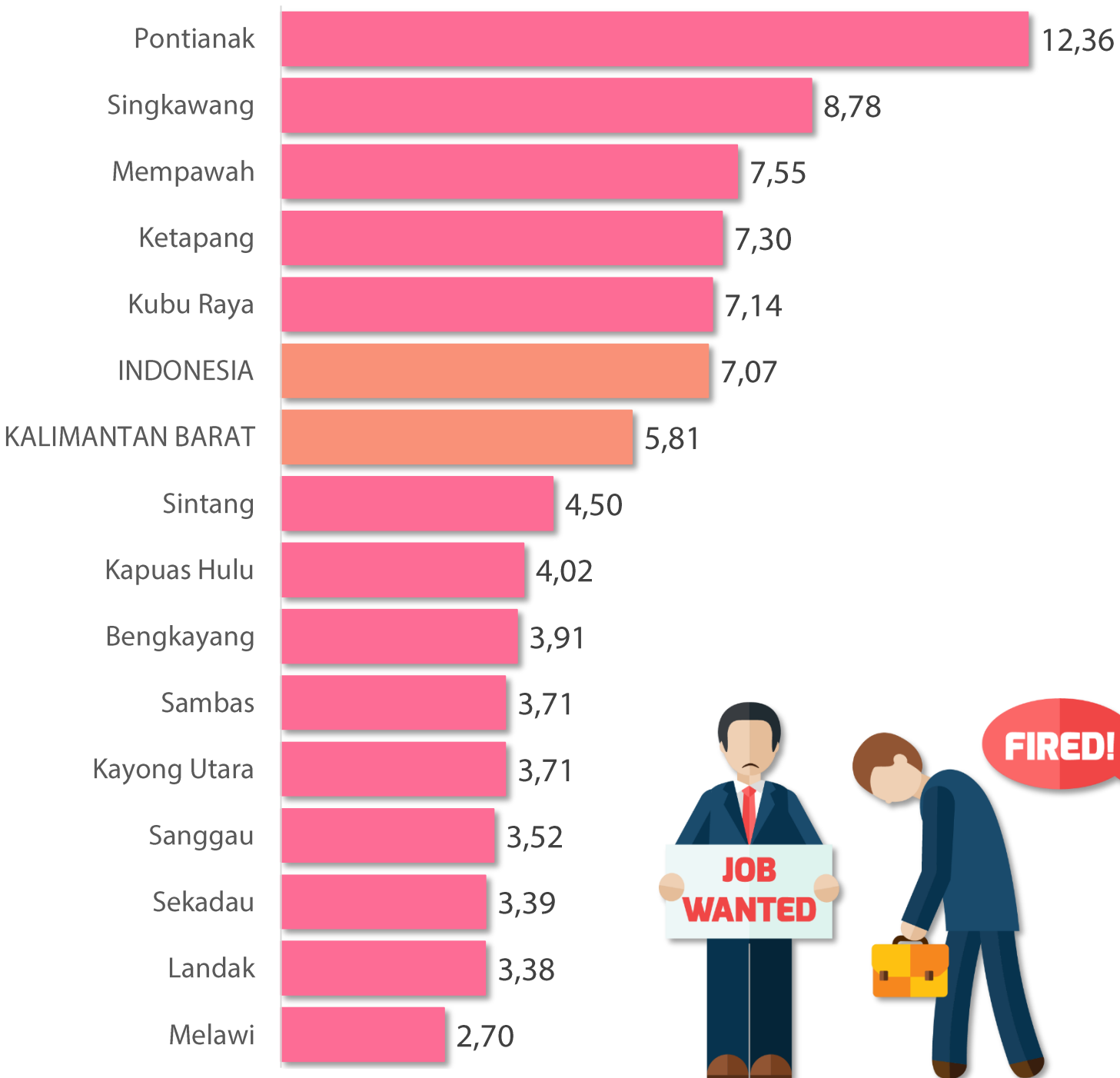
Dari 100 penduduk angkatan kerja, hampir 9 orang merupakan **pengangguran**.



# PERKEMBANGAN TINGKAT PENGANGGURAN TERBUKA

## KOTA SINGKAWANG 2015 - 2020





## TINGKAT PENGANGGURAN TERBUKA KABUPATEN/KOTA DI PROVINSI KALIMANTAN BARAT, 2020

- Kota Pontianak memiliki tingkat pengangguran terbuka **tertinggi** (12,36 persen)
- Kabupaten Melawi memiliki tingkat pengangguran terbuka **terendah** (2,70 persen)
- Kota Singkawang memiliki tingkat pengangguran terbuka sebesar **8,78 persen**, dimana angka tersebut lebih tinggi dari tingkat pengangguran terbuka di Prov. Kalbar (5,81 persen) dan Indonesia (7,07 persen)

# INDEKS PEMBANGUNAN MANUSIA KOTA SINGKAWANG 2020

Indeks Pembangunan  
Manusia

# 71,94

Angka Harapan  
Hidup Saat Lahir  
**72,06**TAHUN



Harapan  
Lama Sekolah  
**12,90**TAHUN



Rata-rata  
Lama Sekolah  
**7,89**TAHUN



Pengeluaran Per Kapita  
Per Tahun yang Disesuaikan

**11.650**RIBU

Indeks Pembangunan Manusia  
(IPM) Kota Singkawang pada  
tahun 2020 **naik sebesar**

# 0,22

POIN

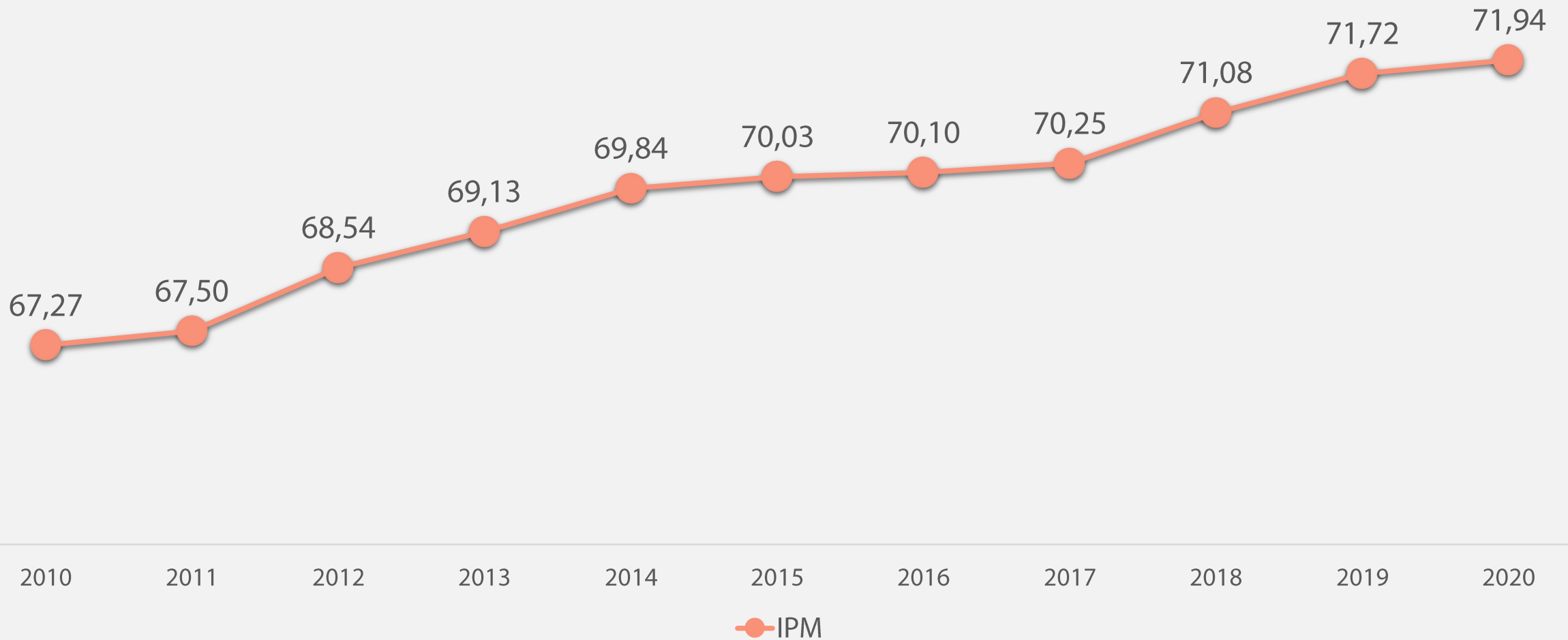
dari tahun 2019 (71,72).

Pembangunan manusia Kota  
Singkawang pada tahun 2020  
berstatus

# TINGGI

# PERKEMBANGAN INDEKS PEMBANGUNAN MANUSIA

## KOTA SINGKAWANG 2010-2020

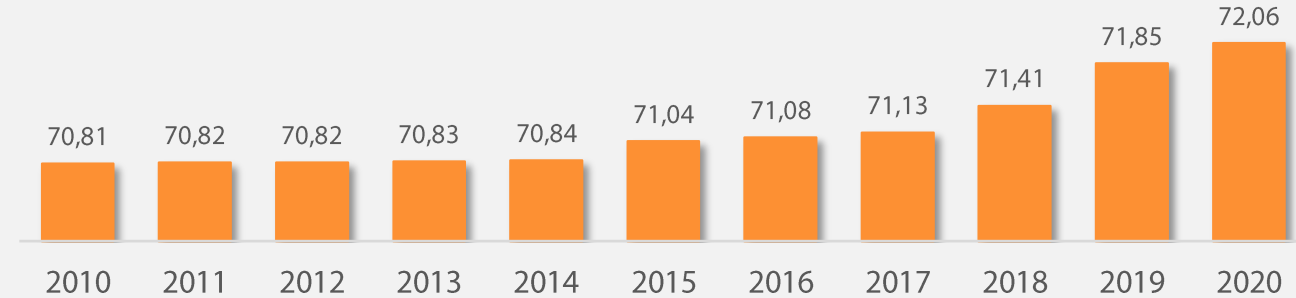


# TREN KOMPONEN INDEKS PEMBANGUNAN MANUSIA



## Umur Harapan Hidup saat Lahir (Tahun)

- Dari tahun ke tahun selalu mengalami peningkatan
- Pada tahun 2020 mengalami kenaikan sebesar 0,29 persen.

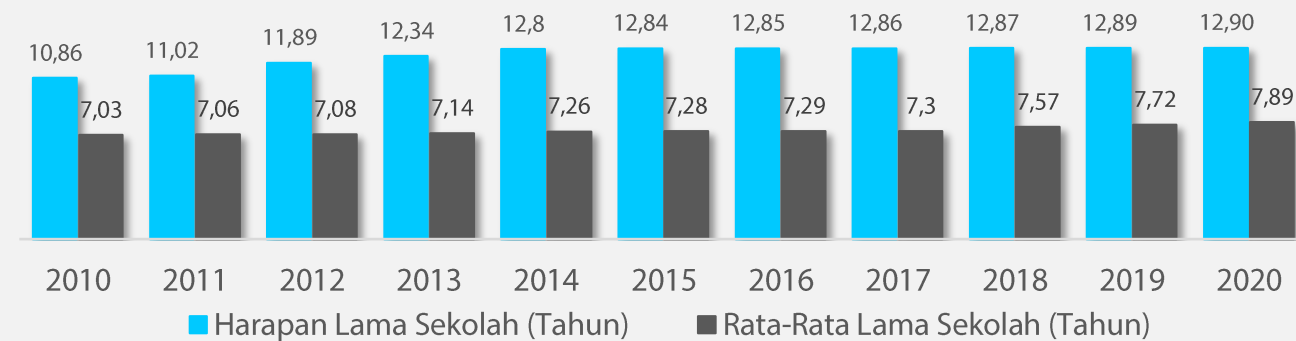


## Harapan Lama Sekolah (Tahun)

- Dari tahun ke tahun selalu mengalami peningkatan
- Pada tahun 2020 mengalami kenaikan sebesar 0,08 persen.

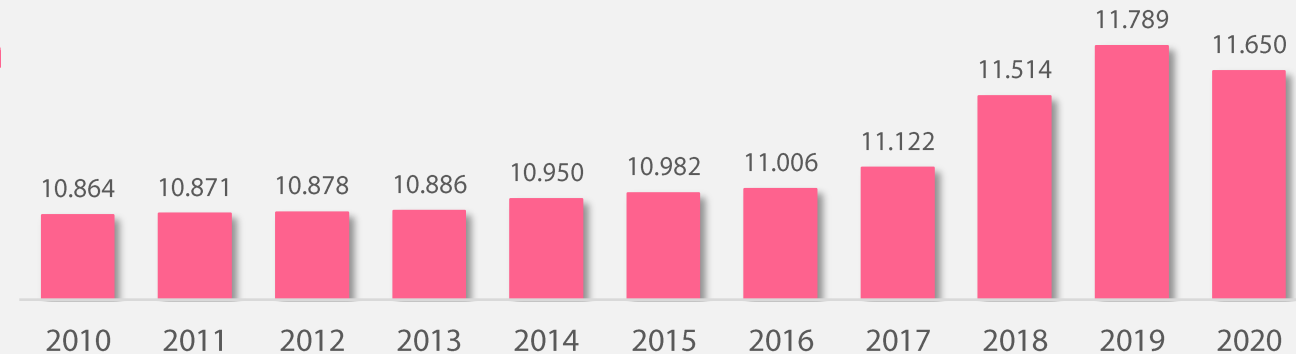
## Rata-Rata Lama Sekolah (Tahun)

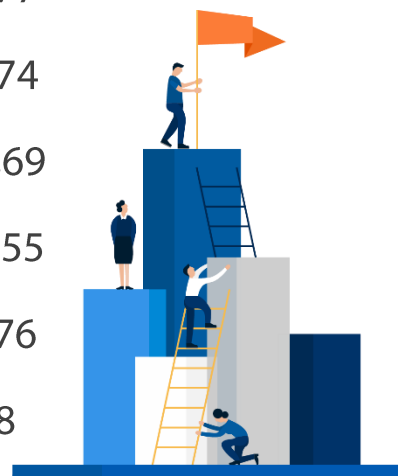
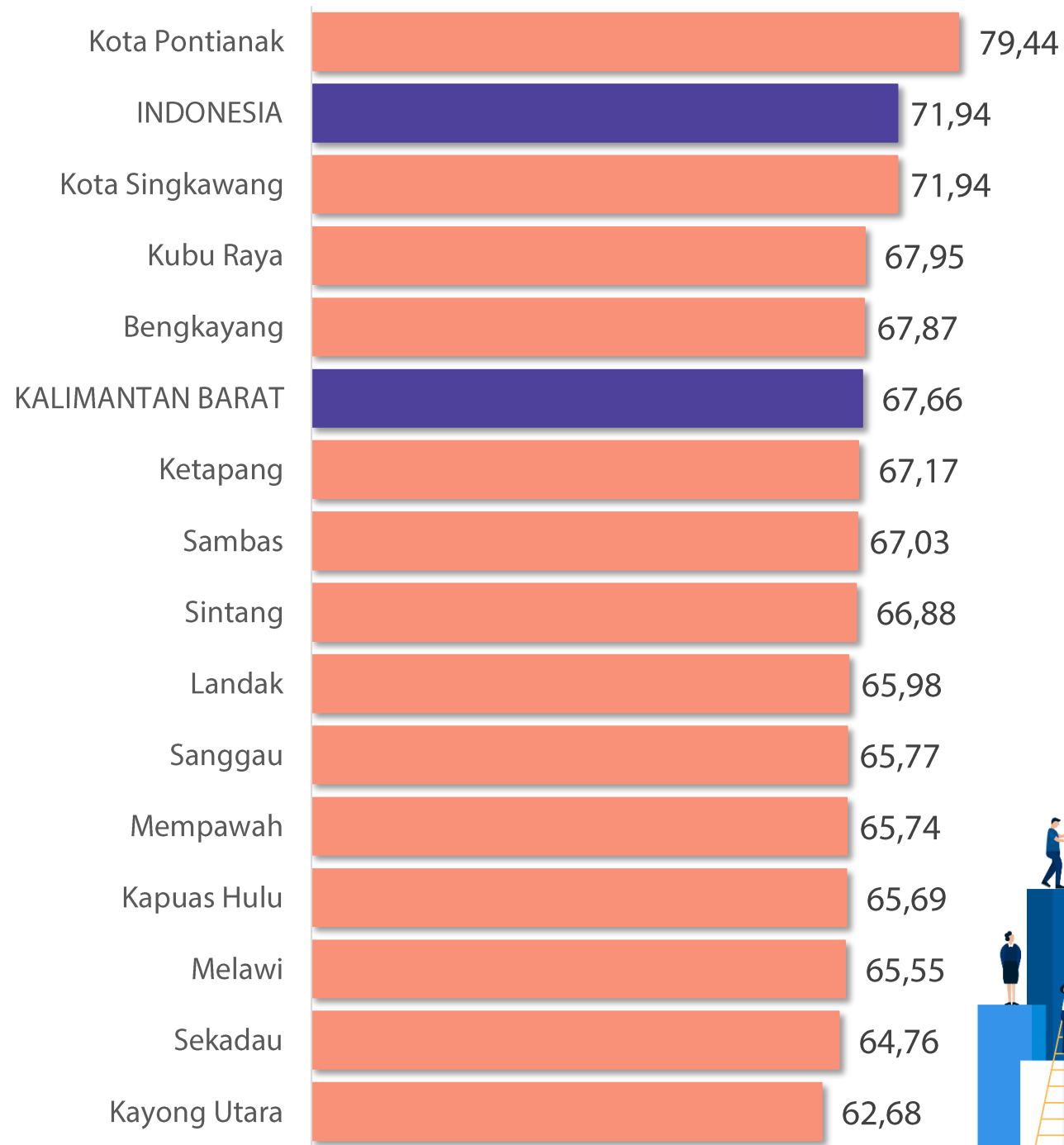
- Dari tahun ke tahun selalu mengalami peningkatan
- Pada tahun 2020 mengalami kenaikan sebesar 2,20 persen.



## Pengeluaran Per Kapita Per Tahun Disesuaikan (Ribuan Rupiah)

- Dari tahun ke tahun selalu mengalami peningkatan, tetapi mengalami penurunan pada tahun 2020
- Pada tahun 2020 mengalami penurunan sebesar 1,18 persen.





## INDEKS PEMBANGUNAN MANUSIA KABUPATEN/KOTA DI PROVINSI KALIMANTAN BARAT, 2020

- Kota Pontianak memiliki Indeks Pembangunan Manusia **tertinggi** (78,56 persen)
- Kabupaten Kayong Utara memiliki Indeks Pembangunan Manusia **terendah** (61,82 persen)
- Kota Singkawang memiliki Indeks Pembangunan Manusia sebesar **71,08 persen**, dimana angka tersebut lebih tinggi dari tingkat pengangguran terbuka di Prov. Kalbar (66,98) dan lebih rendah dari Indonesia (71,39 persen).

# DATA

## MENCERDASKAN BANGSA



**BADAN PUSAT STATISTIK**  
**KOTA SINGKAWANG**

JL. A. Yani No. 75 Singkawang 79123 Telp (0562) 631334

Website: <https://singkawangkota.bps.go.id> Email: [bps6172@bps.go.id](mailto:bps6172@bps.go.id)